

**ЖШС «Ломбард-Партнер»**

Қазақстан Республикасы,  
100024, Қарағанды қаласы, Степной-3  
ықшамаудан, 8 үй т.е үй-жай 8  
тел. (7212) 34-47-14



**ТОО «Ломбард-Партнер»**

Республика Казахстан,  
100024, г.Қарағанда,  
мкрн.Степной-3, д.8, н.п.8  
тел. (7212) 34-47-14

Исх. № 44 от 29.08.2024г.

Председателю Ассоциации  
«Национальная лига ломбардов  
Казахстана»  
Абзалилову Р.Ш.

от директора  
ТОО «Ломбард-Партнер»  
г-на Аяпова Р.Р.

Прошу Вас опубликовать Финансовую отчетность за 2023 год на вашем сайте.

По следующим реквизитам:

ТОО «Ломбард-Партнер»

БИН: 030740005764

г. Караганда, мкрн. Степной-3, д.8, н.п.8  
тел. 34-47-14

ИИК р/с KZ48914052203KZ005DF, тенге

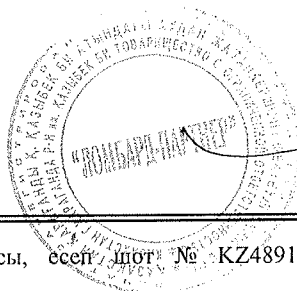
в АО «Bereke Bank» Филиал по Карагандинской области

БИК: BRKEKZKA

Телефон 8 7212 34 47 14

e-mail: [karaganda-kredit@mail.ru](mailto:karaganda-kredit@mail.ru)

Руководитель компании



Аяпов Р.Р.

«Bereke Bank» АҚ Қарағанды облысы, есеңі атоғі № KZ48914052203KZ005DF, БСН 030740005764, МФО  
BRKEKZKA, СТН 302000234402  
Расч. счет № KZ48914052203KZ005DF в в АО «Bereke Bank» Филиал по Карагандинской области, БИН 030740005764,  
МФО BRKEKZKA, РНН 302000234402

ТОО "ЛОМБАРД-ПАРТНЕР"

Наименование \_\_\_\_\_

Вид деятельности \_\_\_\_\_

Среднегодовая численность работников \_\_\_\_\_

16

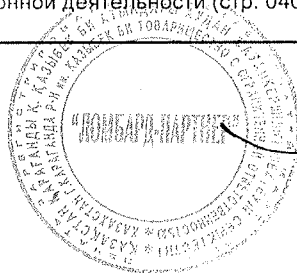
Юридический адрес, Бизнес идентификационный номер, Индивидуальный идентификационный номер \_\_\_\_\_

Республика Казахстан, Карагандинская обл., г. Караганда, район им. Казыбек би, мкр-н Степной-3, д. 8, н.п.8, 030740005764

**ОТЧЕТ О ДВИЖЕНИИ ДЕНЕЖНЫХ СРЕДСТВ**  
2023 г.

тыс. тенге

Показатели	Код строки	За отчетный период	За предыдущий период
<b>I. Движение денежных средств от операционной деятельности</b>			
1. Поступление денежных средств, всего	10	6	279
в том числе:		-	-
реализация товаров	11	-	-
предоставление услуг	12	-	-
авансы полученные	13	-	-
дивиденды	14	-	-
прочие поступления	15	6	279
2. Выбытие денежных средств, всего	20	3 451 692	3 097 595
в том числе:		-	-
платежи поставщикам за товары и услуги	21	32 126	44 977
авансы выданные	22	-	-
выплаты по заработной плате	23	10 862	9 500
выплата вознаграждения по займам	24	-	-
корпоративный подоходный налог	25	-	-
другие платежи в бюджет	26	1 593	1 456
прочие выплаты	27	3 407 111	3 041 662
3. Чистая сумма денежных средств от операционной деятельности (стр. 010 - стр. 020)	30	-3451685365	-3097316506
<b>II. Движение денежных средств от инвестиционной деятельности</b>			
1. Поступление денежных средств, всего	40	3 376 425	2 843 715
в том числе:		-	-
реализация основных средств	41	-	-
реализация нематериальных активов	42	-	-
реализация других долгосрочных активов	43	-	-
реализация финансовых активов	44	-	-
погашение займов, предоставленных другим организациям	45	-	-
фьючерсные и форвардные контракты, опционы и свопы	46	-	-
прочие поступления	47	3 376 425	2 843 715
2. Выбытие денежных средств, всего	50	-	-
в том числе:		-	-
приобретение основных средств	51	-	-
приобретение нематериальных активов	52	-	-
приобретение других долгосрочных активов	53	-	-
приобретение финансовых активов	54	-	-
предоставление займов другим организациям	55	-	-
фьючерсные и форвардные контракты, опционы и свопы	56	-	-
прочие выплаты	57	-	-
3. Чистая сумма денежных средств от инвестиционной деятельности (стр. 040 - стр. 050)	60	3 376 425	2 843 715





ТОО "ЛОМБАРД-ПАРТНЕР"

Наименование

Вид деятельности

Среднегодовая численность работников

16

Юридический адрес, Бизнес идентификационный номер, Индивидуальный идентификационный номер

Республика Казахстан, Карагандинская обл., г. Караганда, район им. Казыбек би, мкр-н Степной-3, д. 8, н.п. 8, 030740005764

**Отчет о прибылях и убытках**  
по состоянию на 31 декабря 2023 года

Наименование показателей	Код строки	За отчетный период	тыс. тенге	
			За предыдущий период	
Доход от реализации продукции и оказания услуг	01	127 269	106 596	
Доходы от финансирования	02	-	-	
Прочие доходы	03	-	-	
<b>Итого доходов (сумма строк с 01 по 03)</b>	<b>04</b>	<b>127 269</b>	<b>106 596</b>	
Расходы по реализованным товарам, работам и услугам	05	75 079	45 772	
Расходы, связанные с выплатой вознаграждения	06	-	-	
Амортизационные отчисления	07	245	152	
Расходы на финансирование	08	-	-	
Прочие расходы	09	45 056	58 995	
<b>Итого расходов (сумма строк с 05 по 09)</b>	<b>10</b>	<b>120 381</b>	<b>104 919</b>	
<b>Прибыль (убыток) до налогообложения (стр. 04 - стр. 10)</b>	<b>11</b>	<b>6 888</b>	<b>1 676</b>	
Расходы на налоги	12	742	1 114	
<b>Итого чистая прибыль (убыток) за период (стр. 11 - стр. 12)</b>	<b>13</b>	<b>6 147</b>	<b>562</b>	

Руководитель

Аяпов Р. Р.

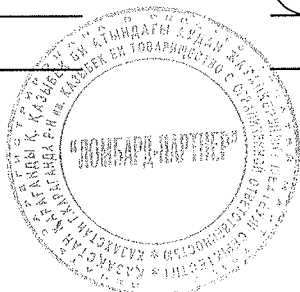
(фамилия, имя, отчество)

(подпись)

Главный бухгалтер

(фамилия, имя, отчество)

(подпись)



ТОО "ЛОМБАРД-ПАРТНЕР"

Наименование \_\_\_\_\_  
 Вид деятельности \_\_\_\_\_  
 Среднегодовая численность работников \_\_\_\_\_ 16 \_\_\_\_\_  
 Юридический адрес, Бизнес идентификационный номер, Индивидуальный идентификационный номер \_\_\_\_\_ Республика Казахстан, Карагандинская обл., г. Караганда, район им. Казыбек би, мкр-н Степной-3, д. 8, н.п.8, 030740005764 \_\_\_\_\_

**ОТЧЕТ О СОВОКУПНОМ ДОХОДЕ**  
 2023 г.


тыс. тенге

Показатели	Код строки	За отчетный период	За предыдущий период
Доход от реализации продукции и оказания услуг	010	127 269	106 596
Себестоимость реализованной продукции и оказанных услуг	020	75 058	45 771
<b>Валовая прибыль (стр. 010 - стр. 020)</b>	<b>030</b>	<b>52 211</b>	<b>60 825</b>
Доходы от финансирования	040	-	-
Прочие доходы	050	-	-
Расходы на реализацию продукции и оказание услуг	060	21	2
Административные расходы	070	45 302	59 262
Расходы на финансирование	080	-	-
Прочие расходы	090	-	(115)
Доля прибыли/убытка организаций, учитываемых по методу долевого участия	100	-	-
<b>Прибыль (убыток) за период от продолжаемой деятельности (стр. 030+стр. 040+стр. 050-стр.060 – стр. 070 - стр.080 - стр. 090+/- стр. 100)</b>	<b>110</b>	<b>6 888</b>	<b>1 676</b>
Прибыль (убыток) от прекращенной деятельности	120	-	-
<b>Прибыль (убыток) до налогообложения (стр.110+/-стр. 120)</b>	<b>130</b>	<b>6 888</b>	<b>1 676</b>
Расходы по корпоративному подоходному налогу	140	742	1 114
<b>Чистая прибыль (убыток) за период (стр. 130 - стр.140) до вычета доли меньшинства</b>	<b>150</b>	<b>6 147</b>	<b>562</b>
Доля меньшинства	160	-	-
<b>Итоговая прибыль (итоговый убыток) за период (стр. 150-стр. 160)</b>	<b>200</b>	<b>6 147</b>	<b>562</b>
Прибыль на акцию	210	-	-
Прочий совокупный доход	220	-	-
Доля предприятий по методу долевого участия	230	-	-
<b>Общий совокупный доход</b>	<b>240</b>	<b>6 147</b>	<b>562</b>

Руководитель \_\_\_\_\_ Аяпов Р. Р. \_\_\_\_\_ (подпись)

Главный бухгалтер \_\_\_\_\_ \_\_\_\_\_ (подпись)

М П



ОО "ЛОМБАРД-ПАРТНЕР"  
Доходы и расходы (прибыль/убыток) за 2023 г.

Вид	январь 23	февраль 23	март 23	апрель 23	май 23	июнь 23	июль 23	август 23	сентябрь 23	октябрь 23	ноябрь 23	декабрь 23	Итого
Аналитика													Сумма
Доходы без НДС	5 314 064	8 741 259	11 413 613	15 236 442	7 975 108	9 741 768	9 448 427	10 590 983	13 737 052	9 907 179	11 004 113	14 159 142	127 269 170
Доход от возмещения коммунальных услуг	12 070	10 970	12 950	12 954	7 140	6 850	7 477	9 477	6 880	22 659	18 484	12 869	138 591
Доход от оказания услуг (%)	3 653 284	3 238 189	4 023 063	4 143 088	3 845 988	3 897 831	4 005 960	3 991 671	4 147 461	4 097 495	4 470 029	5 797 373	48 811 512
Доход от реализации залогового имущества	1 838 700	5 492 100	7 378 000	11 080 400	4 122 000	6 047 037	5 435 000	6 689 835	9 584 500	5 787 025	6 515 600	8 948 900	78 319 067
Расходы:	4 837 400	8 551 061	11 190 247	14 416 706	7 315 582	10 352 663	8 653 842	10 100 030	13 638 496	9 115 860	9 842 348	13 018 503	121 122 458
амортизация									6 730	17 949	17 949	17 949	71 678
аренда авто	15 000	15 000	15 000	15 000	15 000	15 000	15 000	15 000	15 000	15 000	15 000	15 000	60 578
аренда помещений	1 534 900	1 534 900	1 534 900	1 534 900	1 534 900	1 534 900	1 534 900	1 534 900	1 534 900	1 534 900	1 534 900	1 534 900	18 419 800
бензин и лсз с монтажом			3 000						6 000				21 000
вызов операторов (Watch DS-H200AS) HD-TVI				2 409	2 830	2 830	2 830	2 830	2 830	2 830	2 830	2 830	25 047
вывоз ТСО	4 144	4 144	4 144	4 144	4 144	4 144	4 144	4 144	4 144	4 144	4 144	4 144	45 584
вызов заперших рекламных щитов	17 307	16 169	17 307	18 797	174	174	174	28 628	2 000	10 768	133	1 449	124 696
горячая вода										12 000			12 000
замена труб				25 000									25 000
заработная плата	916 862	857 100	1 222 922	1 099 359	1 064 476	1 057 781	1 048 028	1 024 805	1 119 356	1 047 775	1 218 051	1 280 391	12 996 918
иные основные средства	12 602	34 719	34 719	34 719	12 662	12 662	12 662	12 662	12 662	12 662	1 573	1 573	184 848
канализация	1 997	1 523	1 979	2 020	1 342	1 047	2 501	5 993	2 064	1 896	853	751	20 065
лицензия АПК Web-серв	23 972	34 363	11 569	27 046	31 528	11 755	22 745	33 366	14 471	19 871	36 751	37 403	304 524
иные документы										20 000			20 000
монтаж оборудования									30 000				58 200
настройка геометрии открывания ПВХ-двери										5 000			5 000
оплата услуг банка	9 680	7 170	6 570	11 140	7 295	8 280	8 060	7 750	9 710	8 640	5 800	97 320	97 320
отопление	22 349	20 966	20 966	23 108	23 108	23 108	23 108	23 108	23 108	21 451	25 062	26 729	139 288
отчисления ОСМС охрана	26 664	25 184	35 127	31 411	31 339	30 631	31 442	30 747	33 583	31 435	36 544	38 412	389 519
охрана	23 815	23 815	23 815	23 815	23 815	23 815	23 815	23 583	23 948	24 215	24 215	24 215	286 546
пеня	93												93
предоплаченная подготовка залогового имущества	400 000	400 000	400 000	400 000	400 000	400 000	400 000	400 000	400 000	400 000	400 000	400 000	4 800 000
прямая опрессовка													3 000
расходы будущих периодов	4 991	4 991	4 991	4 991	4 991	4 991	4 850	4 850	4 850	17 212	17 212	16 710	74 183
расчет по страхованию							3 452						33 400
расчет по системе водоснабжения и водоотведения													7 000
ремонт видеонаблюдения				79 900									79 900
ремонт охранной сигнализации				215 000									215 000
социальные отчисления	33 306	34 665	40 999	37 316	37 400	39 257	39 878	39 580	71 000	139 800	45 947	45 947	445 800
социальный налог	48 366	45 766	63 975	57 301	57 017	55 128	54 937	52 727	60 728	43 516	63 238	65 642	483 545
списанные ТСМ	20 368	45 055	47 971	41 296	50 959	72 164	47 055	50 428	48 422	52 140	51 943	47 784	680 145
списанные материалы				130 380	3 420	42 395	7 031	233 212	202 361	44 652	125 960	1 050	575 624
списанные материалы неучтены													745 909
страхование ОСРНС													47 330
текущие расходы спис сб	1 749 704	5 392 224	7 025 814	10 843 363	3 920 950	5 863 227	5 140 042	6 320 340	9 351 641	5 449 854	6 128 050	7 873 173	75 058 062
транспортные услуги			488 000			110 000	150 000	170 000	498 000	50 000			1 992 000
услуги БУ	22 400	30 900	30 800	22 400	22 400	22 400	22 400	30 800	30 800	30 800	22 400	22 400	266 000
услуги икссации			77 145			54 720	29 205	73 875	73 875	13 394	13 394	13 394	311 528
услуги ООО	13 500	13 156	13 842	13 394	13 606	13 394	13 606	13 500	13 394	13 413	13 387	13 613	161 806
услуги по испытаниям и анализу техническим прочим													5 000
услуги по резке металла													4 250
услуги по резке металла включенные в стоимость панелей													408 467
услуги печати	23 040	23 140	22 590	23 719	23 062	24 026	22 637	22 212	22 212	22 141	21 661	140 659	117 050
услуги связи	12 079	7 482	11 870	12 079	11 660	12 289	15 034	6 814	6 814	3 515	5 678	3 786	11 136
холодная вода													2 784
эксплуатационные услуги													98 556
Прибыль (убыток)	376 964	190 198	233 366	819 736	659 527	-610 895	794 585	490 953	98 556	791 319	1 161 765	1 140 639	6 146 712

