

ЖШС «Ломбард  
«Караганда-Кредит»  
Казакстан Республикасы,  
100018, Караганды қаласы,  
14 ықшамаудан, 1 уй-2  
тел. (7212) 34-47-14  
email – karaganda-kredit@mail.ru

ТОО «Ломбард  
«Караганда-Кредит»  
Республика Казахстан,  
100018, г. Караганда,  
мкрн. 14, д.1. н.п.2  
тел. (7212) 34-47-14  
email – karaganda-kredit@mail.ru

Исх. № 59 от 29.08.2024г.

Председателю Ассоциации  
«Национальная лига ломбардов  
Казахстана»  
Абзалилову Р.Ш.

от директора  
ТОО «Ломбард «Караганда-Кредит»  
Аяпова Р.Р.

Прошу Вас опубликовать Финансовую отчетность за 2023 год на вашем сайте.

Наименование компании  
ТОО «Ломбард «Караганда-Кредит»  
Адрес г.Караганда, мкрн.14, д.1, н.п.2  
БИН: 050340007482  
ИИК р/с KZ21914052203KZ005DG, тенге  
в АО «Bereke Bank» Филиал по Карагандинской области  
БИК: BRKEKZKA  
Телефон 8 7212 34 47 14  
e-mail: karaganda-kredit@mail.ru

Руководитель компании

Аяпов Р.Р.



«Bereke Bank» АҚ Караганда облысы, есеп шот № KZ21914052203KZ005DG, БИН 050340007482, МФО BRKEKZKA, СТН 301900218941  
Расч. счет № KZ21914052203KZ005DG в АО «Bereke Bank» Филиал по Карагандинской области, БИН 050340007482, МФО BRKEKZKA. РИНН 301900218941

Товарищество с ограниченной ответственностью "ЛОМБАРД "КАРАГАНДА-КРЕДИТ"

Наименование

Вид деятельности

Деятельность ломбардов

Среднегодовая численность работников

64

Юридический адрес, Бизнес идентификационный номер, Индивидуальный идентификационный номер

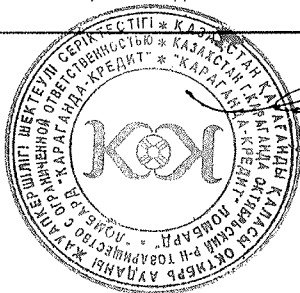
Республика Казахстан, г. Караганда, 14 мкрн., дом № 1, к.1, 050340007482

**ОТЧЕТ О ДВИЖЕНИИ ДЕНЕЖНЫХ СРЕДСТВ**

2023 г.

тыс. тенге

Показатели	Код строки	За отчетный период	За предыдущий период
<b>I. Движение денежных средств от операционной деятельности</b>			
1. Поступление денежных средств, всего	10	5 860 181	5 140 907
в том числе:			
реализация товаров	11	-	-
предоставление услуг	12	2 881	2 881
авансы полученные	13	-	-
дивиденды	14	-	-
прочие поступления	15	5 857 300	5 138 026
2. Выбытие денежных средств, всего	20	5 908 361	5 155 141
в том числе:			
платежи поставщикам за товары и услуги	21	119 592	119 388
авансы выданные	22	-	-
выплаты по заработной плате	23	20 841	21 290
выплата вознаграждения по займам	24	-	-
корпоративный подоходный налог	25	837	676
другие платежи в бюджет	26	2 069	2 279
прочие выплаты	27	5 765 022	5 011 507
3. Чистая сумма денежных средств от операционной деятельности (стр. 010 - стр. 020)	30	(48 180)	(14 234)
<b>II. Движение денежных средств от инвестиционной деятельности</b>			
1. Поступление денежных средств, всего	40	-	-
в том числе:			
реализация основных средств	41	-	-
реализация нематериальных активов	42	-	-
реализация других долгосрочных активов	43	-	-
реализация финансовых активов	44	-	-
погашение займов, предоставленных другим организациям	45	-	-
фьючерсные и форвардные контракты, опционы и свопы	46	-	-
прочие поступления	47	-	-
2. Выбытие денежных средств, всего	50	-	-
в том числе:			
приобретение основных средств	51	-	-
приобретение нематериальных активов	52	-	-
приобретение других долгосрочных активов	53	-	-
приобретение финансовых активов	54	-	-
предоставление займов другим организациям	55	-	-
фьючерсные и форвардные контракты, опционы и свопы	56	-	-
прочие выплаты	57	-	-
3. Чистая сумма денежных средств от инвестиционной деятельности (стр. 040 - стр. 050)	60	-	-



Наименование Товарищество с ограниченной ответственностью "ЛОМБАРД "КАРАГАНДА-КРЕДИТ"

Вид деятельности Деятельность ломбардов

Среднегодовая численность работников 64

Юридический адрес, Бизнес идентификационный номер, Индивидуальный идентификационный номер Республика Казахстан, г. Караганда, 14 мкрн., дом № 1, к. 1, 050340007482

**Отчет о финансовом положении (бухгалтерский баланс)**

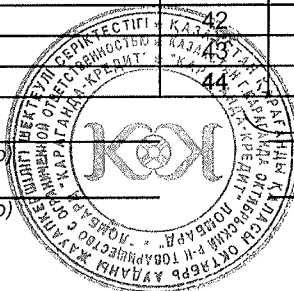
по состоянию на 31 декабря 2023 года

тыс. тенге

Показатели	Код строки	На конец отчетного периода	На начало отчетного периода
<b>I. Краткосрочные активы</b>	<b>01</b>	<b>649 890</b>	<b>387 699</b>
Денежные средства и эквиваленты денежных средств	02	255 807	53 987
Краткосрочные финансовые инвестиции	03	374 230	315 405
Краткосрочная дебиторская задолженность	04	19 035	17 664
Запасы	05	203	64
Текущие налоговые активы	06	74	74
Долгосрочные активы, предназначенные для продажи	07	-	-
Прочие краткосрочные активы	08	542	505
<b>II. Долгосрочные активы</b>	<b>09</b>	<b>6 676</b>	<b>7 206</b>
Долгосрочные финансовые инвестиции	10	-	-
Долгосрочная дебиторская задолженность	11	-	-
Инвестиции в совместно контролируемые предприятия	12	-	-
Инвестиции в ассоциированные предприятия	13	-	-
Инвестиции в недвижимость	14	-	-
Основные средства	15	5 782	6 309
Биологические активы	16	-	-
Разведочные и оценочные активы	17	-	-
Нематериальные активы	18	18	21
Отложенные налоговые активы	19	876	876
Прочие долгосрочные активы	20	-	-
<b>БАЛАНС (строка 01 + строка 09)</b>	<b>21</b>	<b>656 567</b>	<b>394 905</b>
<b>Обязательства</b>	<b>22</b>	<b>26 189</b>	<b>167 998</b>
<b>III. Краткосрочные обязательства</b>	<b>23</b>	<b>26 189</b>	<b>167 998</b>
Краткосрочные финансовые обязательства	24	-	-
Обязательства по налогам	25	819	1 132
Обязательства по другим обязательным и добровольным платежам	26	446	406
Краткосрочная кредиторская задолженность	27	24 036	165 573
Краткосрочные оценочные обязательства	28	888	888
Прочие краткосрочные обязательства	29	-	-
<b>IV. Долгосрочные обязательства</b>	<b>30</b>	<b>-</b>	<b>-</b>
Долгосрочные финансовые обязательства	31	-	-
Долгосрочная кредиторская задолженность	32	-	-
Долгосрочные оценочные обязательства	33	-	-
Отложенные налоговые обязательства	34	-	-
Прочие долгосрочные обязательства	35	-	-
<b>V. Капитал</b>	<b>36</b>	<b>630 377</b>	<b>226 906</b>
Уставный капитал	37	600 000	206 000
Неоплаченный капитал	38	-	-
Выкупленные собственные долевые инструменты	39	-	-
Эмиссионный доход	40	-	-
Резервы	41	-	-
Нераспределенная прибыль (непокрытый убыток)	42	30 377	20 906
Прочий капитал	43	-	-
<b>БАЛАНС (строка 22 + строка 36)</b>	<b>44</b>	<b>656 567</b>	<b>394 905</b>

Руководитель Аяпов Р. Р. (фамилия, имя, отчество) \_\_\_\_\_ (подпись)

Главный бухгалтер М П (фамилия, имя, отчество) \_\_\_\_\_ (подпись)



Наименование Товарищество с ограниченной ответственностью "ЛОМБАРД "КАРАГАНДА-КРЕДИТ"

Вид деятельности Деятельность ломбардов

Среднегодовая численность работников 64

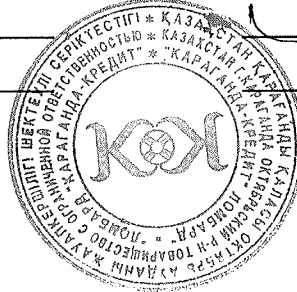
Юридический адрес, Бизнес идентификационный номер, Индивидуальный идентификационный номер Республика Казахстан, г. Караганда, 14 мкрн., дом № 1, к. 1, 050340007482

**Отчет о прибылях и убытках**  
по состоянию на 31 декабря 2023 года

Наименование показателей	Код строки	За отчетный период	тыс. тенге
			За предыдущий период
Доход от реализации продукции и оказания услуг	01	310 369	275 712
Доходы от финансирования	02	-	-
Прочие доходы	03	14	-
<b>Итого доходов (сумма строк с 01 по 03)</b>	<b>04</b>	<b>310 384</b>	<b>275 712</b>
Расходы по реализованным товарам, работам и услугам	05	151 019	122 439
Расходы, связанные с выплатой вознаграждения	06	-	-
Амортизационные отчисления	07	1 552	1 850
Расходы на финансирование	08	-	-
Прочие расходы	09	147 801	150 458
<b>Итого расходов (сумма строк с 05 по 09)</b>	<b>10</b>	<b>300 372</b>	<b>274 747</b>
<b>Прибыль (убыток) до налогообложения (стр. 04 - стр. 10)</b>	<b>11</b>	<b>10 012</b>	<b>965</b>
Расходы на налоги	12	540	837
<b>Итого чистая прибыль (убыток) за период (стр. 11 – стр. 12)</b>	<b>13</b>	<b>9 471</b>	<b>128</b>

Руководитель Аяпов Р. Р. (подпись)

Главный бухгалтер \_\_\_\_\_ (подпись)



Товарищество с ограниченной ответственностью "ЛОМБАРД "КАРАГАНДА-КРЕДИТ"

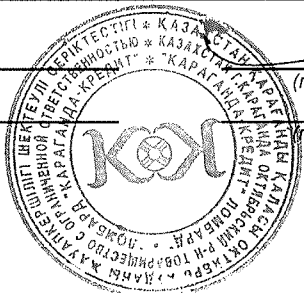
Наименование \_\_\_\_\_  
 Вид деятельности Деятельность ломбардов  
 Среднегодовая численность работников 64  
 Юридический адрес, Бизнес идентификационный номер, Индивидуальный идентификационный номер Республика Казахстан, г. Караганда, 14 мкрн., дом № 1, к.1, 050340007482

**ОТЧЕТ О СОВОКУПНОМ ДОХОДЕ**  
 2023 г.

тыс. тенге

Показатели	Код строки	За отчетный период	За предыдущий период
Доход от реализации продукции и оказания услуг	010	310 369	275 712
Себестоимость реализованной продукции и оказанных услуг	020	151 005	122 152
<b>Валовая прибыль (стр. 010 - стр. 020)</b>	<b>030</b>	<b>159 364</b>	<b>153 560</b>
Доходы от финансирования	040	-	-
Прочие доходы	050	14	-
Расходы на реализацию продукции и оказание услуг	060	14	287
Административные расходы	070	149 353	151 817
Расходы на финансирование	080	-	-
Прочие расходы	090	-	490
Доля прибыли/убытка организаций, учитываемых по методу долевого участия	100	-	-
<b>Прибыль (убыток) за период от продолжаемой деятельности (стр. 030+стр. 040+стр. 050-стр. 060 – стр. 070 - стр. 080 +/- стр. 100)</b>	<b>110</b>	<b>10 012</b>	<b>965</b>
Прибыль (убыток) от прекращенной деятельности	120	-	-
<b>Прибыль (убыток) до налогообложения (стр. 110 +/- стр. 120)</b>	<b>130</b>	<b>10 012</b>	<b>965</b>
Расходы по корпоративному подоходному налогу	140	540	837
<b>Чистая прибыль (убыток) за период (стр. 130 - стр. 140) до вычета доли меньшинства</b>	<b>150</b>	<b>9 471</b>	<b>128</b>
Доля меньшинства	160	-	-
<b>Итоговая прибыль (итоговый убыток) за период (стр. 150-стр. 160)</b>	<b>200</b>	<b>9 471</b>	<b>128</b>
Прибыль на акцию	210	-	-
Прочий совокупный доход	220	-	-
Доля предприятий по методу долевого участия	230	-	-
<b>Общий совокупный доход</b>	<b>240</b>	<b>9 471</b>	<b>128</b>

Руководитель Аяпов Р. Р. (подпись)  
 (фамилия, имя, отчество)  
 Главный бухгалтер \_\_\_\_\_ (подпись)  
 (фамилия, имя, отчество)



М П

Товарищество с ограниченной ответственностью "ЛОМБАРД  
"КАРАГАНДА-КРЕДИТ"  
Доходы и расходы (прибыль/убыток) за 2023 г.

Вид	янв. 23	февр. 23	март 23	апр. 23	май 23	июнь 23	июль 23	авг. 23	сент. 23	окт. 23	нояб. 23	дек. 23	Итого
Английский													Сумма
Доходы: без НДС	17 933 256	17 380 049	26 097 661	24 179 641	28 616 982	26 943 414	21 695 006	23 651 879	29 755 677	35 284 910	32 085 932	26 748 962	310 393 699
Доход возмещение коммуналь-ных услуг	600 026	136 983	129 966	98 678	53 759	47 687	57 231	65 417	68 760	142 185	186 319	223 346	1 370 787
Доход от аренды	240 100	240 100	240 100	240 100	240 100	240 100	240 100	240 100	240 100	240 100	240 100	240 100	2 881 200
Доход от оказания услуг	10 120 570	9 682 996	10 767 965	10 313 148	10 542 423	10 615 447	9 871 375	10 838 630	15 503 697	17 726 825	19 159 413	12 878 516	148 021 195
Доход от реализации товаров и имущества	7 412 600	7 318 000	14 960 300	13 513 700	17 780 700	16 040 170	11 526 300	12 507 537	13 843 100	17 175 800	12 611 100	13 407 000	156 096 202
Доход от списания кредиторской задолженности	14 215												14 215
Расходы:	19 429 477	19 145 423	27 090 320	25 346 856	28 655 959	27 141 109	23 018 316	23 655 088	26 541 673	29 082 019	24 510 537	27 255 376	300 912 274
Амортизация нематериальных активов	285	255	255	255	255	255	255	255	285	424 004	407 000	407 000	3 064
Аренда нежилого помещения			498 000		498 000			200 000	498 000				1 845 000
Бюджетные расходы													1 992 000
Бюджетные расходы на коммуналь-ные услуги													100 000
Бюджетные расходы на материалы													602 952
Бюджетные расходы на заработную плату													1 127 704
Бюджетные расходы на социальные материалы													2 970
Бюджетные расходы на заработную плату													1 000
Бюджетные расходы на заработную плату													66 300
Бюджетные расходы на заработную плату													12 000
Бюджетные расходы на заработную плату													8 500
Бюджетные расходы на заработную плату													20 000
Бюджетные расходы на заработную плату													20 000
Бюджетные расходы на заработную плату													24 535 600
Бюджетные расходы на заработную плату													319
Бюджетные расходы на заработную плату													941
Бюджетные расходы на заработную плату													1 549 308
Бюджетные расходы на заработную плату													21 750
Бюджетные расходы на заработную плату													85 500
Бюджетные расходы на заработную плату													540 255
Бюджетные расходы на заработную плату													471 000
Бюджетные расходы на заработную плату													175 498
Бюджетные расходы на заработную плату													15 000
Бюджетные расходы на заработную плату													30 000 000
Бюджетные расходы на заработную плату													2 500 000
Бюджетные расходы на заработную плату													5 824
Бюджетные расходы на заработную плату													708 596
Бюджетные расходы на заработную плату													7 610
Бюджетные расходы на заработную плату													15 956
Бюджетные расходы на заработную плату													65 971 092
Бюджетные расходы на заработную плату													2 404 800
Бюджетные расходы на заработную плату													683 340
Бюджетные расходы на заработную плату													168
Бюджетные расходы на заработную плату													2 100
Бюджетные расходы на заработную плату													66 500
Бюджетные расходы на заработную плату													100 000
Бюджетные расходы на заработную плату													882 827
Бюджетные расходы на заработную плату													1 302 841
Бюджетные расходы на заработную плату													150 634 470
Бюджетные расходы на заработную плату													31 364
Бюджетные расходы на заработную плату													4 558 543
Бюджетные расходы на заработную плату													272 230
Бюджетные расходы на заработную плату													3 072 314
Бюджетные расходы на заработную плату													1 320
Бюджетные расходы на заработную плату													72 600
Бюджетные расходы на заработную плату													180 000
Бюджетные расходы на заработную плату													134 203
Бюджетные расходы на заработную плату													500
Бюджетные расходы на заработную плату													896 000
Бюджетные расходы на заработную плату													8 332
Бюджетные расходы на заработную плату													228 186
Бюджетные расходы на заработную плату													5 100
Бюджетные расходы на заработную плату													33 499
Бюджетные расходы на заработную плату													14 000
Бюджетные расходы на заработную плату													6 150
Бюджетные расходы на заработную плату													2 022 414
Бюджетные расходы на заработную плату													9 315
Бюджетные расходы на заработную плату													21 344
Бюджетные расходы на заработную плату													763 481
Бюджетные расходы на заработную плату													108 471
Бюджетные расходы на заработную плату													2 461 502
Бюджетные расходы на заработную плату													234 295
Бюджетные расходы на заработную плату													506 414
Бюджетные расходы на заработную плату													9 471 324



Прибыль (убыток)