


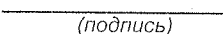
Наименование Товарищество с ограниченной ответственностью "ЛОМБАРД "КАРАГАНДА-КРЕДИТ"
 Вид деятельности Деятельность ломбардов
 Среднегодовая численность работников 54
 Юридический адрес, Бизнес идентификационный номер, Индивидуальный идентификационный номер Республика Казахстан, г. Караганда, 14 мкрн., дом № 1, н.п.2, 050340007482


Отчет о финансовом положении (бухгалтерский баланс)
 по состоянию на 31 декабря 2021 года

тыс. тенге

Показатели	Код строки	На конец	На начало
		отчетного периода	отчетного периода
I. Краткосрочные активы	01	355 951	506 274
Денежные средства и эквиваленты денежных средств	02	68 221	42 966
Краткосрочные финансовые инвестиции	03	269 961	-
Краткосрочная дебиторская задолженность	04	16 740	429 430
Запасы	05	5	16
Текущие налоговые активы	06	60	68
Долгосрочные активы, предназначенные для продажи	07	-	-
Прочие краткосрочные активы	08	965	33 795
II. Долгосрочные активы	09	8 850	10 135
Долгосрочные финансовые инвестиции	10	-	-
Долгосрочная дебиторская задолженность	11	-	-
Инвестиции в совместно контролируемые предприятия	12	-	-
Инвестиции в ассоциированные предприятия	13	-	-
Инвестиции в недвижимость	14	-	-
Основные средства	15	7 950	9 232
Биологические активы	16	-	-
Разведочные и оценочные активы	17	-	-
Нематериальные активы	18	24	27
Отложенные налоговые активы	19	876	876
Прочие долгосрочные активы	20	-	-
БАЛАНС (строка 01 + строка 09)	21	364 802	516 410
Обязательства	22	164 024	321 095
III. Краткосрочные обязательства	23	164 024	321 095
Краткосрочные финансовые обязательства	24	-	-
Обязательства по налогам	25	920	1 960
Обязательства по другим обязательным и добровольным платежам	26	281	804
Краткосрочная кредиторская задолженность	27	162 378	315 370
Краткосрочные оценочные обязательства	28	444	2 960
Прочие краткосрочные обязательства	29	-	-
IV. Долгосрочные обязательства	30	-	-
Долгосрочные финансовые обязательства	31	-	-
Долгосрочная кредиторская задолженность	32	-	-
Долгосрочные оценочные обязательства	33	-	-
Отложенные налоговые обязательства	34	-	-
Прочие долгосрочные обязательства	35	-	-
V. Капитал	36	200 778	195 315
Уставный капитал	37	180 000	180 000
Неоплаченный капитал	38	-	-
Выкупленные собственные долевые инструменты	39	-	-
Эмиссионный доход	40	-	-
Резервы	41	-	-
Нераспределенная прибыль (непокрытый убыток)	42	20 778	15 315
БАЛАНС (строка 22 + строка 36)	43	364 802	516 410

Руководитель: Аяпов Р. Р.
 (фамилия, имя, отчество)
 Главный бухгалтер: М П
 (фамилия, имя, отчество)


 (подпись)

 (подпись)



Товарищество с ограниченной ответственностью "ЛОМБАРД "КАРАГАНДА-КРЕДИТ"

Наименование

Вид деятельности

Деятельность ломбардов

Среднегодовая численность работников

54

Юридический адрес, Бизнес идентификационный номер, Индивидуальный идентификационный номер

Республика Казахстан, г. Караганда, 14 мкрн., дом № 1, н.п.2, 050340007482

ОТЧЕТ О СОВОКУПНОМ ДОХОДЕ
2021 г.

тыс. тенге

Показатели	Код строки	За отчетный период	За предыдущий период
Доход от реализации продукции и оказания услуг	010	173 285	309 350
Себестоимость реализованной продукции и оказанных услуг	020	54 361	49 051
Валовая прибыль (стр. 010 - стр. 020)	030	118 925	260 299
Доходы от финансирования	040	-	-
Прочие доходы	050	69	6
Расходы на реализацию продукции и оказание услуг	060	78	-
Административные расходы	070	115 201	254 864
Расходы на финансирование	080	-	-
Прочие расходы	090	(2 424)	50
Доля прибыли/убытка организаций, учитываемых по методу долевого участия	100	-	-
Прибыль (убыток) за период от продолжаемой деятельности (стр. 030+стр. 040+стр. 050-стр.060 – стр. 070 - стр.080 - стр. 090+/- стр. 100)	110	6 139	5 391
Прибыль (убыток) от прекращенной деятельности	120	-	-
Прибыль (убыток) до налогообложения (стр.110+/-стр. 120)	130	6 139	5 391
Расходы по корпоративному подоходному налогу	140	676	1 226
Чистая прибыль (убыток) за период (стр. 130 - стр.140) до вычета доли меньшинства	150	5 463	4 165
Доля меньшинства	160	-	-
Итоговая прибыль (итоговый убыток) за период (стр. 150-стр. 160)	200	5 463	4 165
Прибыль на акцию	210	-	-
Прочий совокупный доход	220	-	-
Доля предприятий по методу долевого участия	230	-	-
Общий совокупный доход	240	5 463	4 165

Руководитель

Аяпов Р. Р.

(фамилия, имя, отчество)

Главный бухгалтер

(фамилия, имя, отчество)



(Handwritten signature)
(подпись)

(Handwritten signature)
(подпись)

Товарищество с ограниченной ответственностью "ЛОМБАРД "КАРАГАНДА-КРЕДИТ"

Наименование

Вид деятельности

Деятельность ломбардов

Среднегодовая численность работников

54

Юридический адрес, Бизнес идентификационный номер, Индивидуальный идентификационный номер

Республика Казахстан, г. Караганда, 14 мкрн., дом № 1, н.п.2, 050340007482

ОТЧЕТ О ДВИЖЕНИИ ДЕНЕЖНЫХ СРЕДСТВ
2021 г.

тыс. тенге

Показатели	Код строки	За отчетный период	За предыдущий период
I. Движение денежных средств от операционной деятельности			
1. Поступление денежных средств, всего	10	119 755	233 359
в том числе:			
реализация товаров	11	-	-
предоставление услуг	12	3 978	-
авансы полученные	13	-	-
дивиденды	14	-	-
прочие поступления	15	115 776	233 359
2. Выбытие денежных средств, всего	20	50 362	82 594
в том числе:			
платежи поставщикам за товары и услуги	21	6 044	8 872
авансы выданные	22	-	-
выплаты по заработной плате	23	32 599	44 055
выплата вознаграждения по займам	24	-	-
корпоративный подоходный налог	25	1 230	-
другие платежи в бюджет	26	4 269	7 231
прочие выплаты	27	6 220	22 437
3. Чистая сумма денежных средств от операционной деятельности (стр. 010 - стр. 020)	30	69 392	150 765
II. Движение денежных средств от инвестиционной деятельности			
1. Поступление денежных средств, всего	40	5 298 646	7 524 047
в том числе:			
реализация основных средств	41	-	-
реализация нематериальных активов	42	-	-
реализация других долгосрочных активов	43	-	-
реализация финансовых активов	44	-	-
погашение займов, предоставленных другим организациям	45	-	-
фьючерсные и форвардные контракты, опционы и свопы	46	-	-
прочие поступления	47	5 298 646	7 524 047
2. Выбытие денежных средств, всего	50	5 192 782	7 658 437
в том числе:			
приобретение основных средств	51	-	-
приобретение нематериальных активов	52	-	-
приобретение других долгосрочных активов	53	-	-
приобретение финансовых активов	54	-	-
предоставление займов другим организациям	55	-	-
фьючерсные и форвардные контракты, опционы и свопы	56	-	-
прочие выплаты	57	5 192 782	7 658 437
3. Чистая сумма денежных средств от инвестиционной деятельности (стр. 040 - стр. 050)	60	105 863	-134 390

Показатели	Код строки	За отчетный период	За предыдущий период
III. Движение денежных средств от финансовой деятельности			
1. Поступление денежных средств, всего	70	-	-
в том числе:		-	-
эмиссия акций и других ценных бумаг	71	-	-
получение займов	72	-	-
получение вознаграждения по финансируемой аренде	73	-	-
прочие поступления	74	-	-
2. Выбытие денежных средств, всего	80	150 000	-
в том числе:		-	-
погашение займов	81	150 000	-
приобретение собственных акций	82	-	-
выплата дивидендов	83	-	-
прочие	84	-	-
3. Чистая сумма денежных средств от финансовой деятельности (стр. 070 -	90	-150 000	-
Итого: Увеличение +/- уменьшение денежных средств (стр. 030 +/- стр.	100	25 255	16 375
Денежные средства и их эквиваленты на начало отчетного периода	110	42 966	26 591
Денежные средства и их эквиваленты на конец отчетного периода	120	68 221	42 966

Руководитель

Аяпов Р. Р.

(фамилия, имя, отчество)



(подпись)

Главный бухгалтер

(фамилия, имя, отчество)

(подпись)



Товарищество с ограниченной ответственностью "ЛОМБАРД "КАРАГАНДА-КРЕДИТ"

Наименование

Вид деятельности

Среднегодовая численность работников

Деятельность ломбардов

54

Юридический адрес, Бизнес идентификационный номер, Индивидуальный идентификационный номер

Республика Казахстан, г. Караганда, 14 мкрн., Дом № 1, н.п.2, 050340007482

ОТЧЕТ ОБ ИЗМЕНЕНИЯХ В КАПИТАЛЕ

2021 г.

Показатель	Код строк и	Капитал материнской организации				Доля меньшинства	Итого капитал
		Уставный капитал	Резервный капитал	Нераспределенная прибыль	Всего		
1	2	3	4	5	6	7	8
Сальдо на 1 января отчетного года	010	180 000	-	15 315	195 315	-	195 315
Изменения в учетной политике	020	-	-	-	-	-	-
Пересчитанное сальдо (стр.010+/-стр.020)	030	180 000	-	15 315	195 315	-	195 315
Прибыль/убыток от переоценки активов	031	-	-	-	-	-	-
Хеджирование денежных потоков	032	-	-	-	-	-	-
Курсовые разницы от зарубежной деятельности	033	-	-	-	-	-	-
Прибыль/убыток, признанный/ый непосредственно в самом капитале (стр.031+/-стр.032+/-стр.033)	040	-	-	-	-	-	-
Общий совокупный доход	050	-	-	5 463	5 463	-	5 463
Всего прибыли/убыток за период (стр.040+/-стр.050)	060	-	-	5 463	5 463	-	5 463
Дивиденды	070	-	-	-	-	-	-
Эмиссия акций	080	-	-	-	-	-	-
Выкупленные собственные Долевые инструменты	090	-	-	-	-	-	-
Сальдо на 31 декабря отчетного года (стр.030+стр.060+стр.070+стр.080+стр.090)	100	180 000	-	20 778	200 778	-	200 778
Сальдо на 1 января предьдущего года	110	180 000	-	11 150	191 150	-	191 150
Изменения в учетной политике	120	-	-	-	-	-	-
Пересчитанное сальдо (стр.110+/-стр.120)	130	180 000	-	11 150	191 150	-	191 150
Прибыль/убыток от переоценки активов	131	-	-	-	-	-	-
Хеджирование денежных потоков	132	-	-	-	-	-	-
Курсовые разницы от зарубежной деятельности	133	-	-	-	-	-	-
Прибыль/убыток, признанный/ый	140	-	-	-	-	-	-
Прибыль/убыток за период	150	-	-	4 165	4 165	-	4 165
Всего прибыли/убыток за период	160	-	-	4 165	4 165	-	4 165
Дивиденды	170	-	-	-	-	-	-
Эмиссия акций	180	-	-	-	-	-	-
Выкупленные собственные долевые	190	-	-	-	-	-	-
Сальдо на 31 декабря предьдущего года	200	180 000	-	15 315	195 315	-	195 315

Руководитель

Аяпов Р. Р.

(фамилия, имя, отчество)

(фамилия, имя, отчество)

